

可燃ごみ搬入 【全体像】

⑤ 可燃プラットホーム



③ 受付



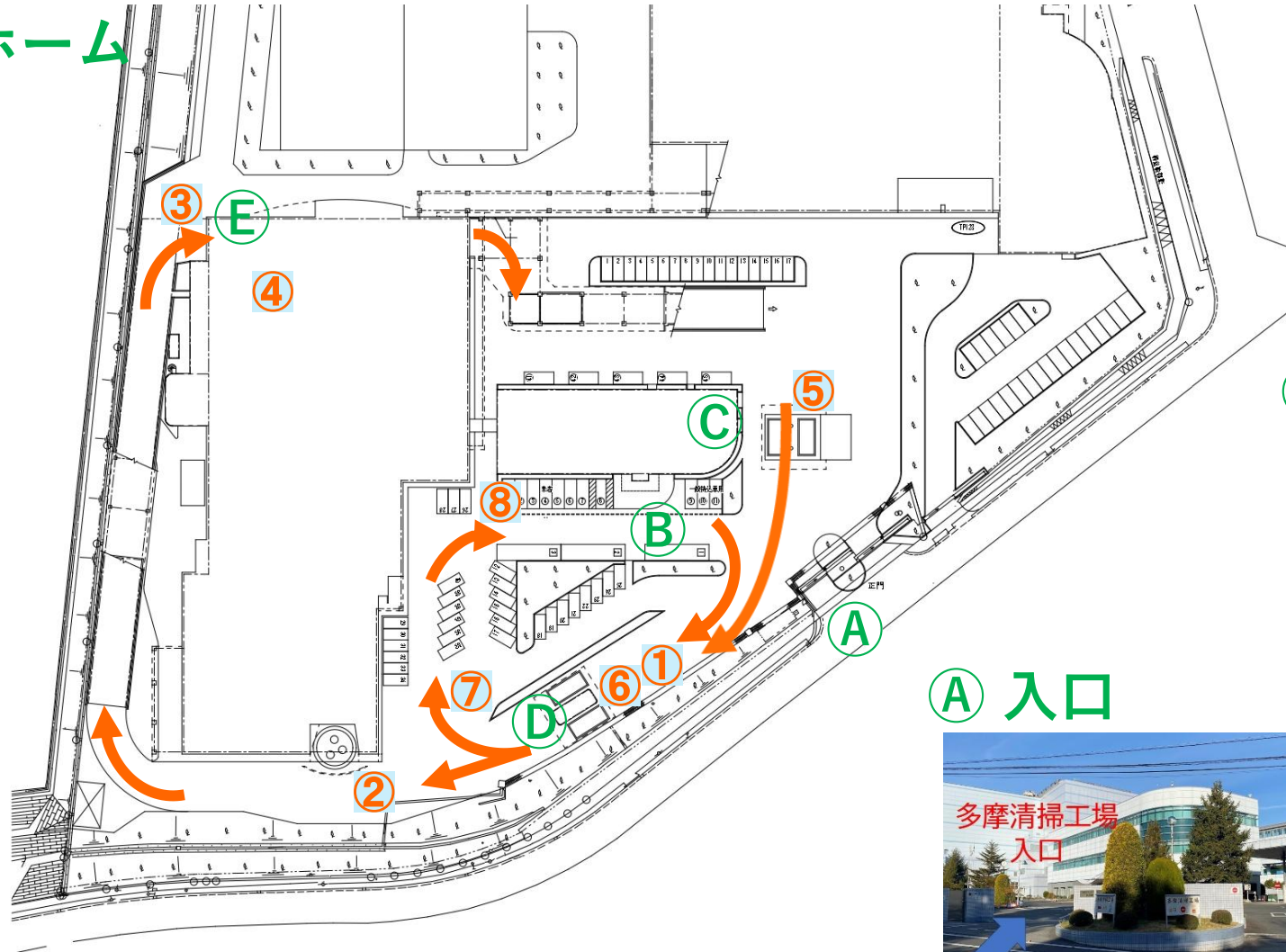

② 駐車場



④ 計量

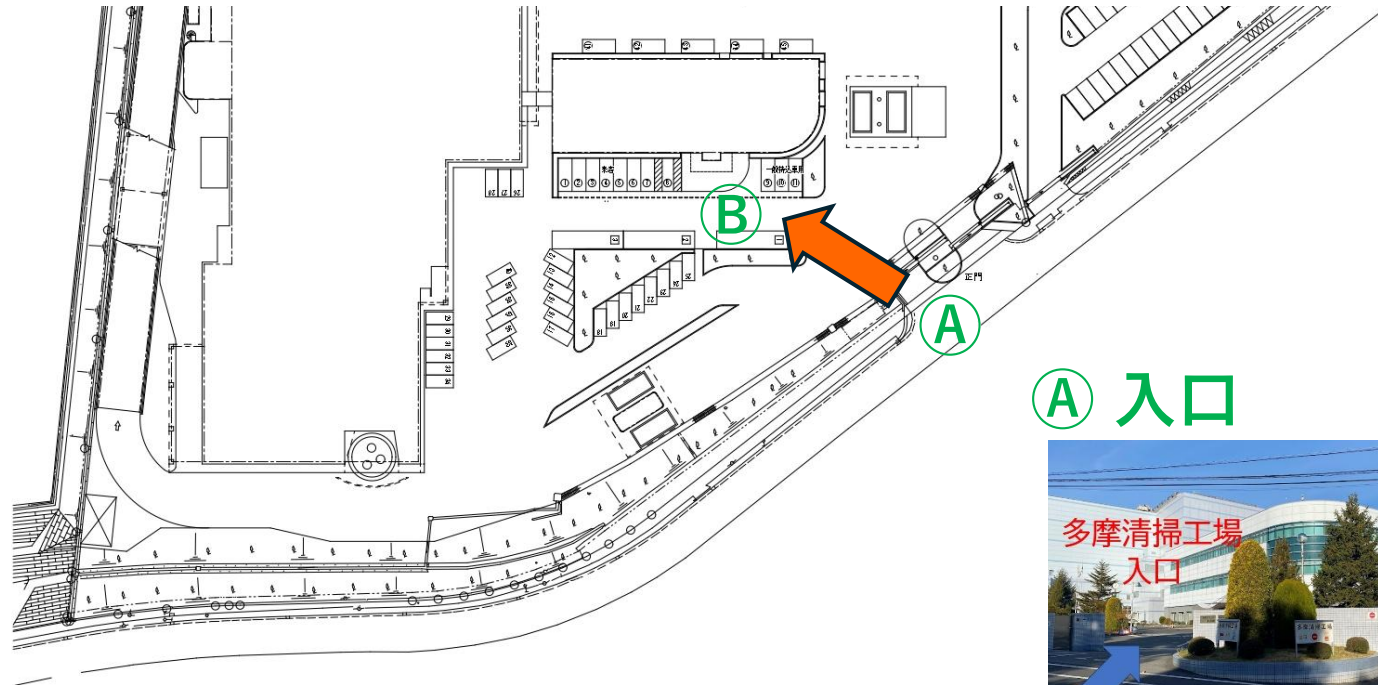


① 入口



可燃ごみ搬入 (㊤ 入口 → ㊤ 駐車場へ) 【一. 入場】

- 他の車や歩行者に注意して駐車場へ向かいます。



㊤ 駐車場



㊤ 入口



可燃ごみ搬入 (② 駐車場 → ③ 受付へ、③ 受付 → ② 駐車場へ)

【二. 受付】

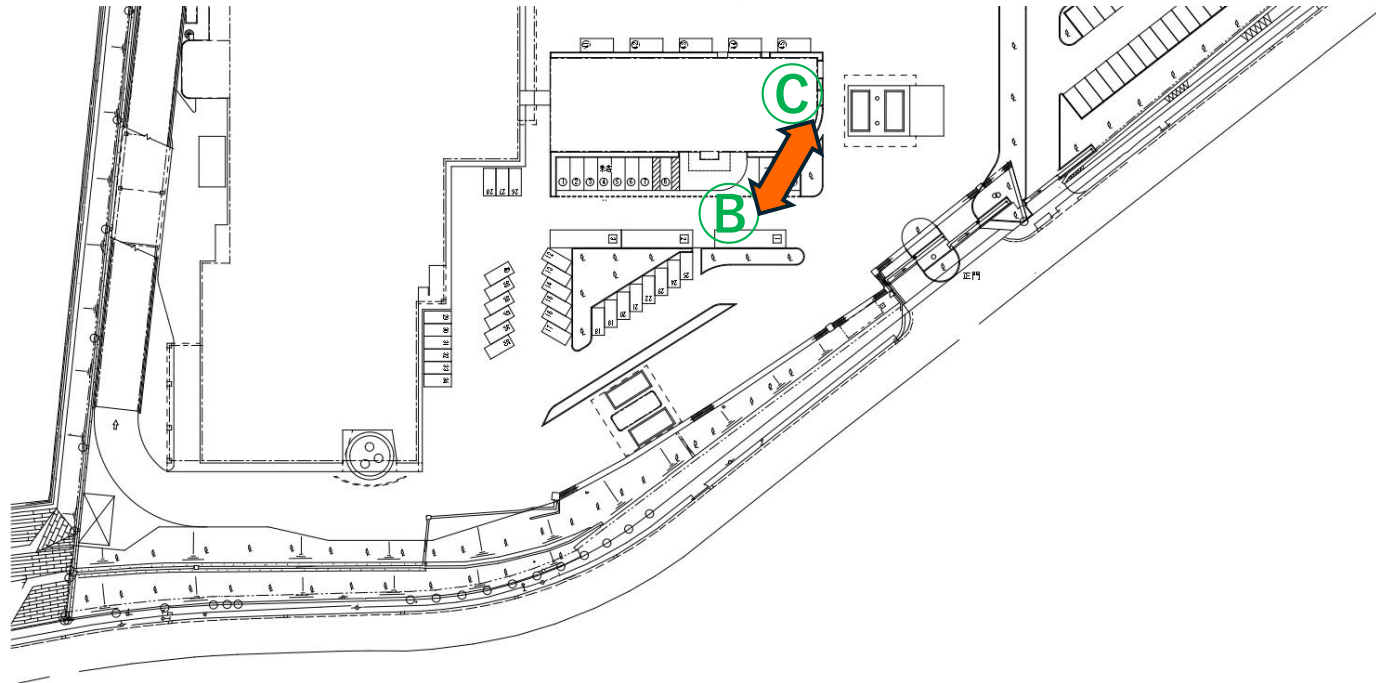
★受付で「住所・氏名・車両番号(4桁)の確認」をして、「ファイル」を受け取ります★

- ・ 駐車場に車を停めてから、歩いて受付へ向かいます。
- ・ 受付を行ってから、車に戻ります。

③ 受付



② 駐車場



可燃ごみ搬入 (㊸ 駐車場 → ㊹ 受付へ、㊹ 受付 → ㊸ 駐車場へ)
【二. 受付】 ★受付で「住所・氏名・車両番号(4桁)の確認」をして、「ファイル」を受け取ります★

- 受付にて予約情報を伝えて、住所・氏名・車両番号の確認を行います。
(少し時間がかかります)
- 本人確認後に、受付にてファイル（計量カード込み）を受け取ります。

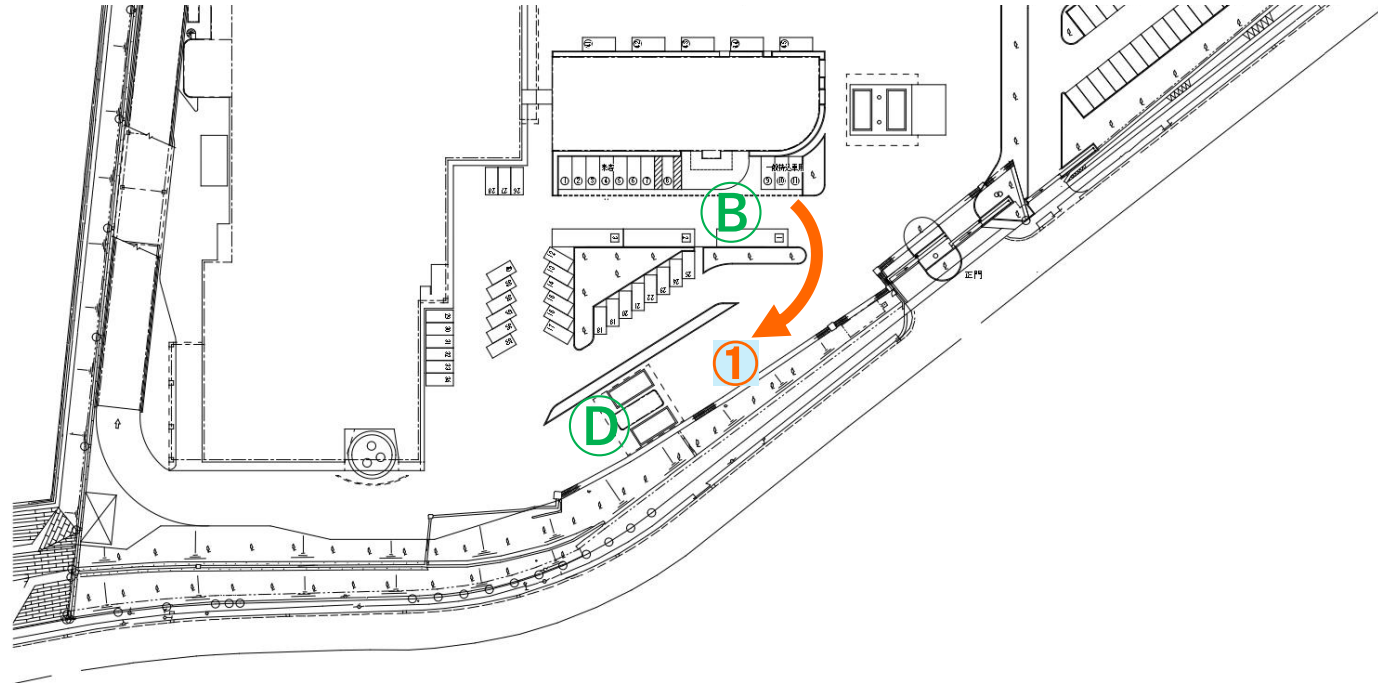
※計量依頼書を書くのは、多摩市の方が可燃・草枝等を直接持込の場合です

可燃ごみ搬入(㊀ 駐車場 → ㊀ 計量へ)

【三. 前計量】

計量台に乗って一時停止し、車に乗ったままカードリーダーにタッチして、「種別カード」を受け取ります

- ・「走行中は、周囲の車両や歩行者などに十分注意してください」



㊀ 駐車場



㊀ 計量



可燃ごみ搬入(㊀ 駐車場 → ㊀ 計量へ)

【三. 前計量】

計量台にのって一時停止し、車に乗ったままカードリーダーにタッチして、「種別カード」を受け取ります

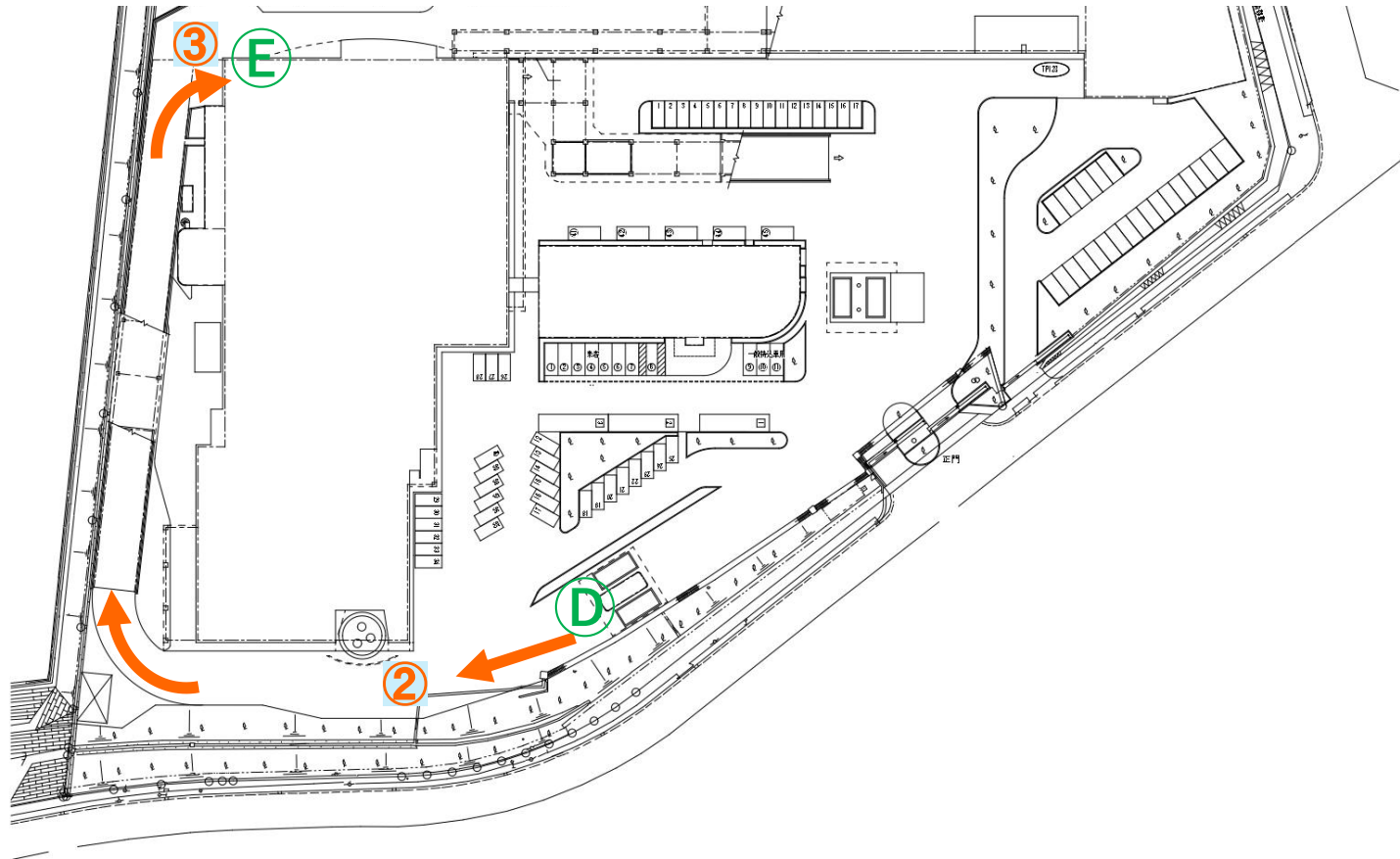
- 係員の指示に従います。
- 計量台にのって一時停止します。
- 車に乗ったまま、「ファイル」の計量カードをカードリーダーにタッチします。
 - ※「計量が完了しました」のアナウンスが流れます
- 係員から、「種別カード」を受け取ります。

可燃ごみ搬入(④計量 → ⑤可燃プラットホームへ) 【四. ごみ捨て場へ】 ★ オレンジの線に沿って走行 ★

⑤ 可燃プラットホーム



④ 計量



可燃ごみ搬入(④計量 → ⑤ 可燃プラットホームへ)

【四. ごみ捨て場へ】

★ オレンジの線に沿って走行 ★

< 場内走行 >

- 可燃ごみ持込は、オレンジの線に沿って走行します。

< 可燃プラットホーム（ゴミ捨て場） 入口 >

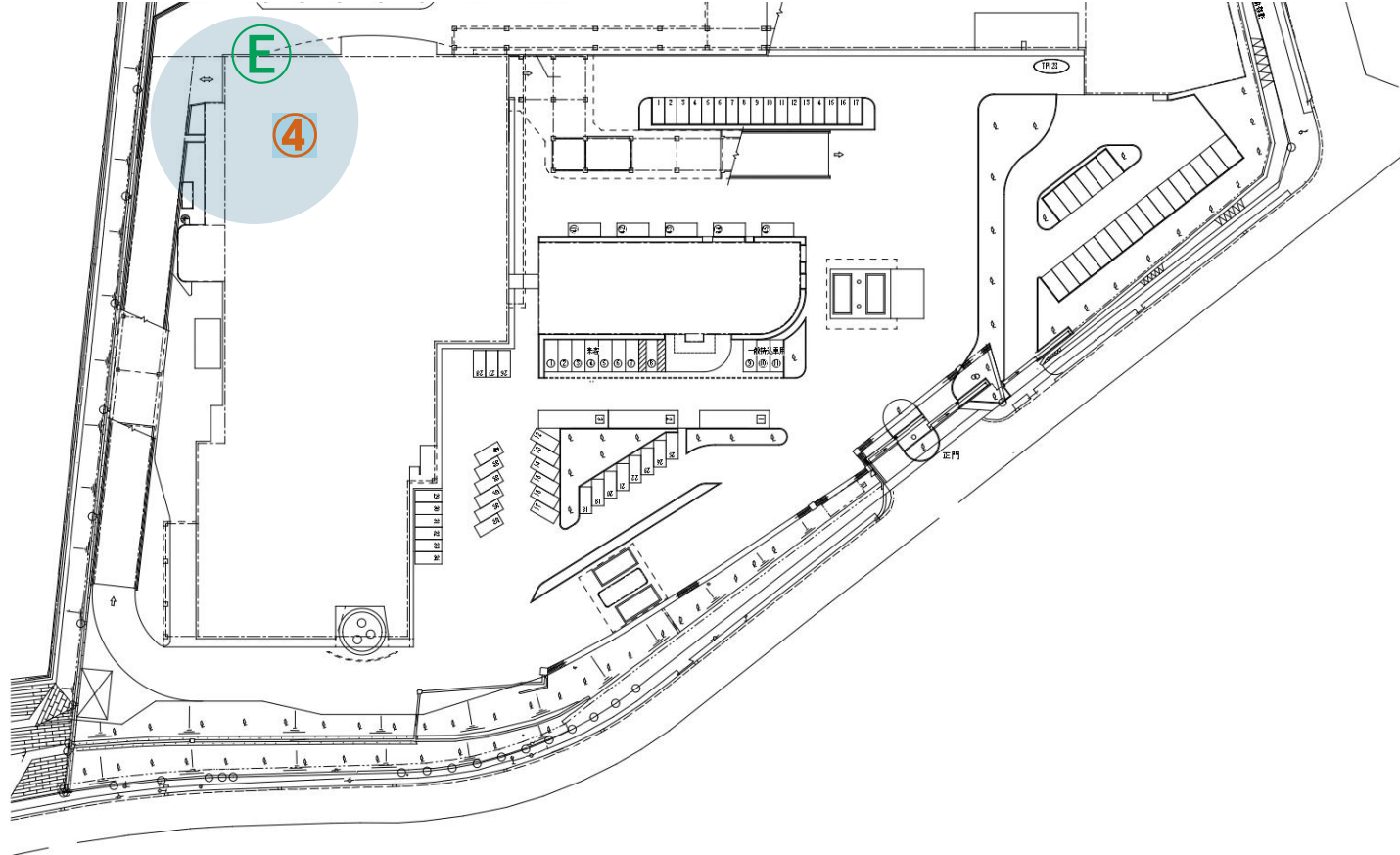
- 自動でシャッターが上がります。上がりきるまで待ってから、走行します。

可燃ごみ搬入 (㊦ 可燃プラットホームでごみ捨て)

【五. ごみ捨て】

★ ごみ捨ては、車から降りて自分で行います ★

㊦ 可燃プラットホーム



可燃ごみ搬入 (㊦ 可燃プラットホームでごみ捨て)

【五. ごみ捨て】 ★ ごみ捨ては、車から降りて自分で行います ★

- 係員の指示に従います。
- 前計量で受け取った「種別カード」を係員に渡します。
- ごみを捨てやすいように、車をバックで停車します。
- 車を停車してから、自らごみ捨てを行います。
- ごみ捨て後、入口と反対側の出口へ向かいます。

可燃ごみ搬入 (㊦可燃プラットホーム → ㊩計量)

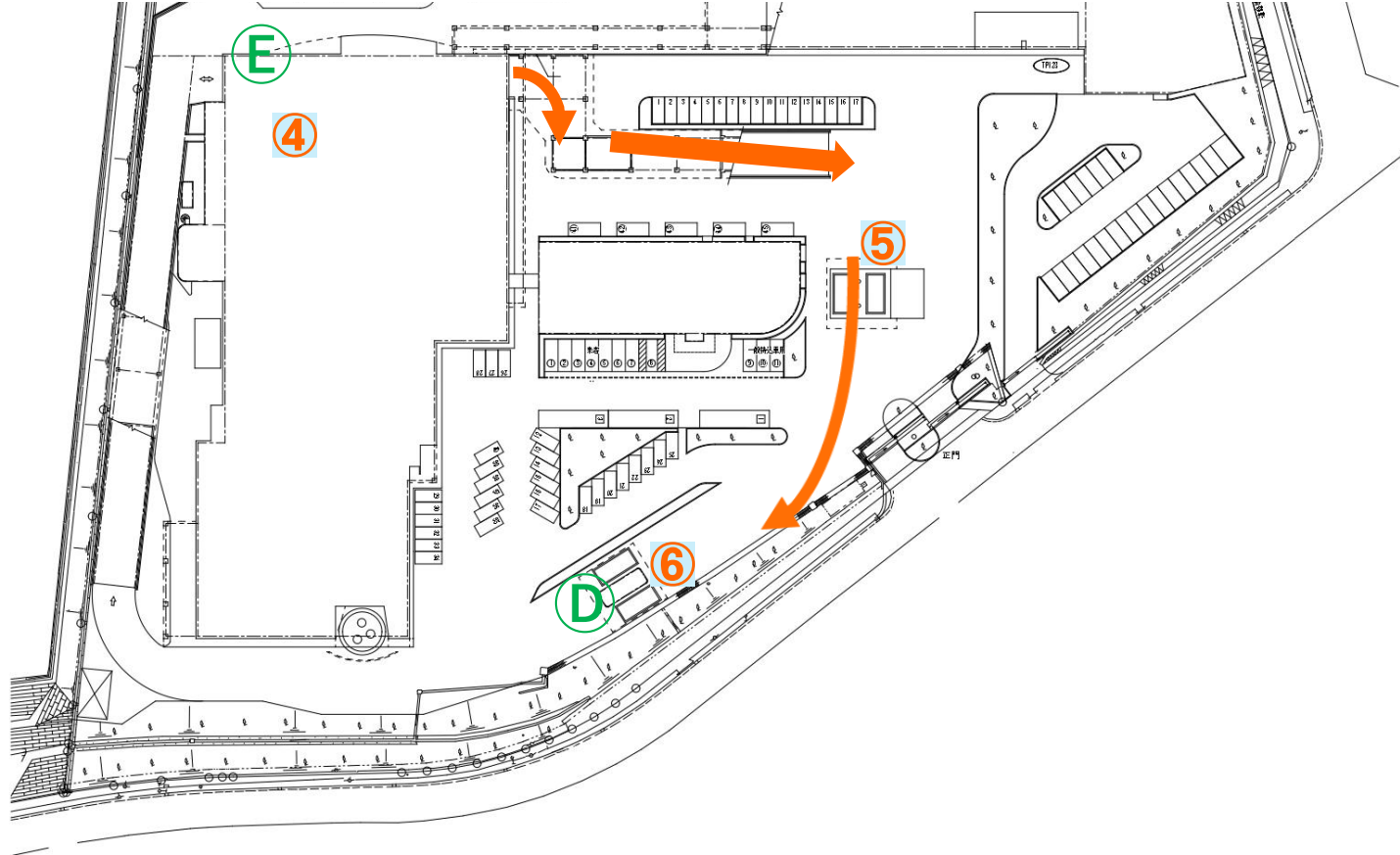
【六. 後計量】

★ ごみ捨て後の「後計量」も「前計量」と同じ所で行います ★

㊦ 可燃プラットホーム



㊩ 計量



可燃ごみ搬入 (㊤可燃プラ ッ トホーム → ㊤計量)

【六. 後計量】 ★ ごみ捨て後の「後計量」も「前計量」と同じ所で行います ★

<場内走行>

- 自動でシャッターが上がります。上がりきったのを確認してから走行してください。
- 他の車両や通行人に注意してゆっくり進んでください。

<後計量>

- 前計量と同じ場所で後計量を行います。
- 「ファイル」内の計量カードをリーダーにタッチします。

※「計量が完了しました」のアナウンスが流れます

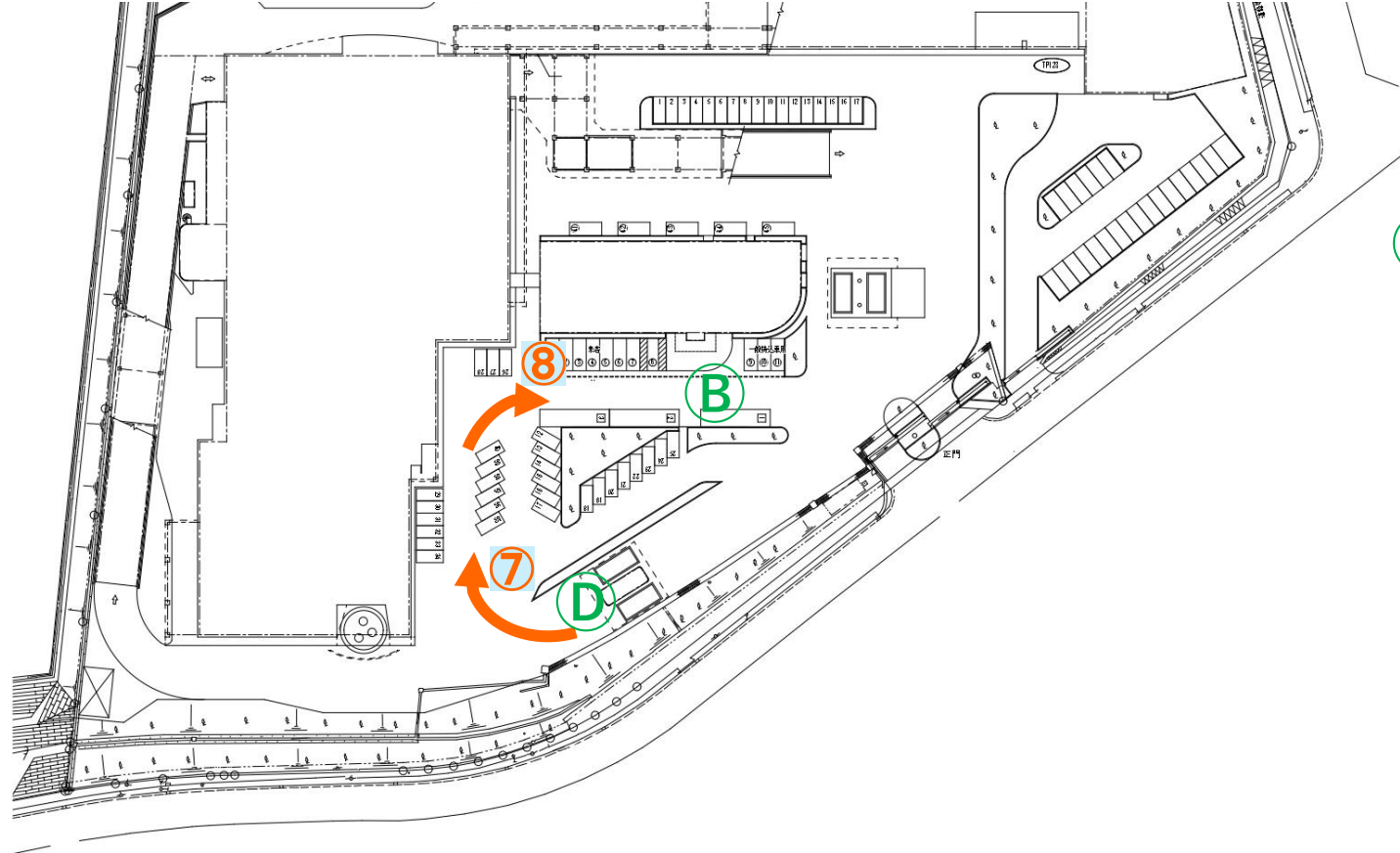
可燃ごみ搬入 (④計量 → ③駐車場)

【七. 駐車場へ戻る】

★「周囲の車両や歩行者などに十分注意してください」★

< 場内走行 >

- ・ 周囲の車両や歩行者などに十分注意してください。



③ 駐車場



④ 計量



可燃ごみ搬入 (㊀ 駐車場 → ㊀ 受付へ、㊀ 受付 → ㊀ 駐車場へ)

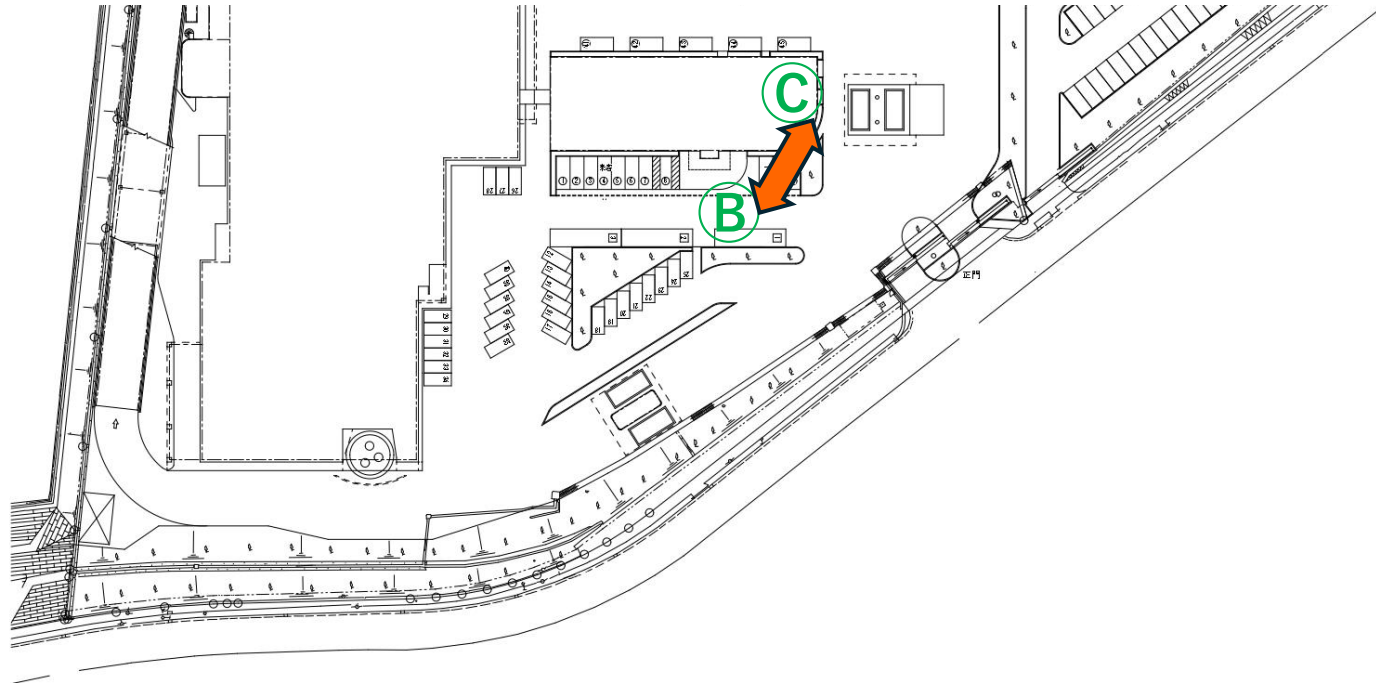
【八. 精算】

★捨てたごみの重量に応じて現金で支払い★

㊀ 受付



㊀ 駐車場



可燃ごみ搬入 (㊀ 駐車場 → ㊀ 受付へ、㊀ 受付 → ㊀ 駐車場へ)

【八. 精算】

★捨てたごみの重量に応じて現金で支払い★

- ファイル（及び計量カード）を返却します。

< 精算手続き >

- 係員から、精算手続きを確認して、精算します。
- 捨てたごみの重量に応じて、現金支払いをします。

可燃ごみ搬入 (㊸駐車場 → ㊿出口へ)

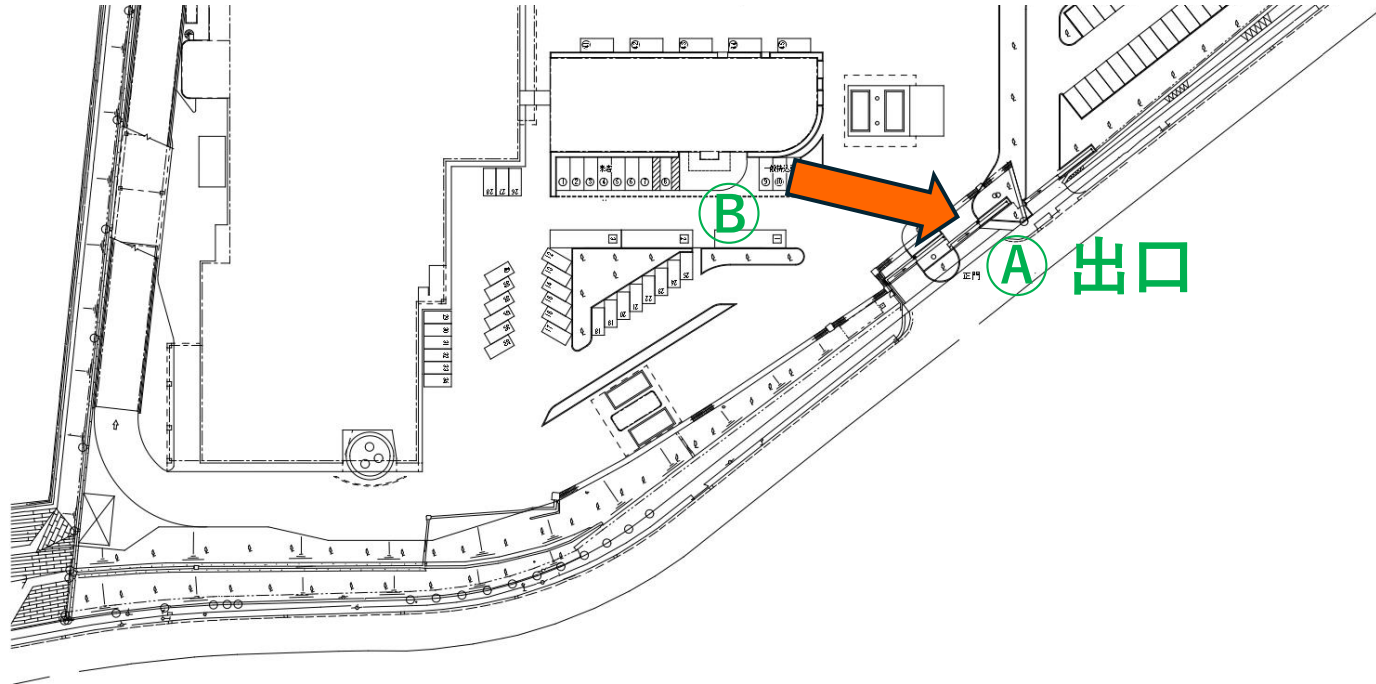
【九. 帰り】

★周囲の車両や歩行者などに十分注意して退場してください★

< 場内走行 >

- ・ 周囲の車両や歩行者などに十分注意して退場してください。

※退場時は出口は左側となります



㊸ 駐車場

